

واقفیتِ عامہ جماعتِ اوّل

یکساں قومی نصاب 2022ء کے مطابق

عملی کتاب



Progressive Education Network
172 A, Ahmed Block, New Garden Town, Lahore.
Phone: 042-354288554 Web: www.pen.org.pk

صفحہ نمبر	باب کا عنوان	نمبر شمار
2	میر اعجاز	1
6	میراجسم	2
10	صحت و صفائی	3
14	میرا خاندان اور میرے دوست	4
19	کھیل اور قوانین	5
22	ہمارا علاقہ	6
25	عبادت گاہیں	7
27	ہمارا پیارا وطن پاکستان	8
31	میرا اسکول	9
34	ذرائع آمدورفت	10
38	ٹریفک قوانین	11
42	اچھے اخلاق اور عادات	12
45	پودے اور جانور	13
52	زمین اور آسمان	14

میرا تعارف

اس باب کے اختتام پر بچے اس قابل ہو جائیں گے کہ:
اپنا مختصر تعارف کروا سکیں گے۔
اپنی اور دوسروں کی اچھی خصوصیات کی نشان دہی کر سکیں گے۔
دوسروں کی اچھی عادات کے متعلق جان سکیں گے۔
پسند کی بنیاد پر یہ جان سکیں گے کہ آپ کس طرح ایک جیسے اور کس طرح ایک دوسرے سے مختلف ہیں۔



میرا نام علی ہے۔

میری عمر پانچ سال ہے۔

میں پہلی جماعت میں پڑھتا ہوں۔

مجھے دودھ پینا پسند ہے۔

مجھے سیب اور آم بہت اچھے لگتے ہیں۔

مجھے فٹ بال کھیلنا پسند ہے۔

میں بڑا ہو کر ڈاکٹر بنوں گا۔

میرا نام سارہ ہے۔

میں چھ سال کی ہوں۔

میں پہلی جماعت میں پڑھتی ہوں۔

مجھے پہلوں کا رس پسند ہے۔

مجھے بادام بہت اچھے لگتے ہیں۔

میں بڑی ہو کر پائلٹ بنوں گی۔

کیا آپ اپنے بارے میں اپنے دوستوں کو بتا سکتے ہیں؟ درج ذیل جوابات میں سے کسی ایک کا انتخاب کریں۔

ہاں	نہیں
-----	------

آپ کو اپنے دوستوں کو اپنا تعارف دینا کیسا لگتا ہے؟ درج ذیل جوابات میں سے کسی ایک کا انتخاب کریں۔

پسند ہے	ناپسند ہے
---------	-----------

سوال نمبر 1: نیچے دیئے گئے کالم میں اپنا نام لکھیں اور اپنے بارے میں بتائیں اور اس کے سامنے اپنی تصویر چسپاں کریں۔

	1- میرا نام _____ ہے۔
	2- میری عمر _____ سال ہے۔
	3- میں _____ جماعت میں ہوں۔
	4- میرے والد کا نام _____ ہے۔
	5- میری والدہ کا نام _____ ہے۔
	6- میرا پسندیدہ رنگ _____ ہے۔
	7- میرا پسندیدہ پھل _____ ہے۔
	8- میرا پسندیدہ شہر _____ ہے۔
	9- میرا پسندیدہ لباس _____ ہے۔
	10- میں بڑا ہو کر _____ بنوں گا/گی۔

سوال نمبر 2: مندرجہ ذیل حروف میں سے اپنے نام کے پہلے شروع ہونے والے حرف کے گرد دائرہ لگائیں۔

اب پ ت ٹ ث ج چ ح
 خ د ڈ ذ ر ژ ز ث س ش ص
 ض ط ظ ع غ ف ق ک
 گ ل م ن و ہ ی ے

میرا تعارف

میری اچھی عادات



صبح اور شام دانت صاف کرنا



گھر کے کاموں میں ہاتھ بٹانا

میرے دوستوں کی اچھی عادات








کچرا کوڑے دان میں ڈالنا



دوستوں کا خیال رکھنا

سوال نمبر 3: مندرجہ ذیل تصاویر کو غور سے دیکھیں اور اچھی عادات کے سامنے ✓ کا نشان لگائیں۔

	صبح وقت پہ اٹھنا	
	روزانہ دانت صاف کرنا	
	دوسروں پر چلانا	
	اپنے دوستوں کی مدد کرنا	
	گھر کے کاموں میں ہاتھ بٹانا	

سوال نمبر 4: درست جواب پر دائرہ لگائیں۔

مدد	مرضی	1. ہمیں دوسروں کی _____ کرنی چاہیے۔
شکریہ	انتظار	2. بات کرتے وقت اپنی باری کا _____ کرنا چاہیے۔
جلدی	دیر	3. ہمیں صبح _____ اٹھنا چاہیے۔
کوڑے دان	باہر	4. کچرا _____ میں ڈالنا چاہیے۔
دانت	دروازے	5. ہمیں صبح شام _____ صاف کرنے چاہئیں۔


تخلیقی سرگرمی

ایک دوسرے کی پسند کے بارے میں جانیں اور نیچے کالم میں دی گئی چیزوں کے متعلق لکھیں۔

دوست کا نام: _____ اپنا نام: _____

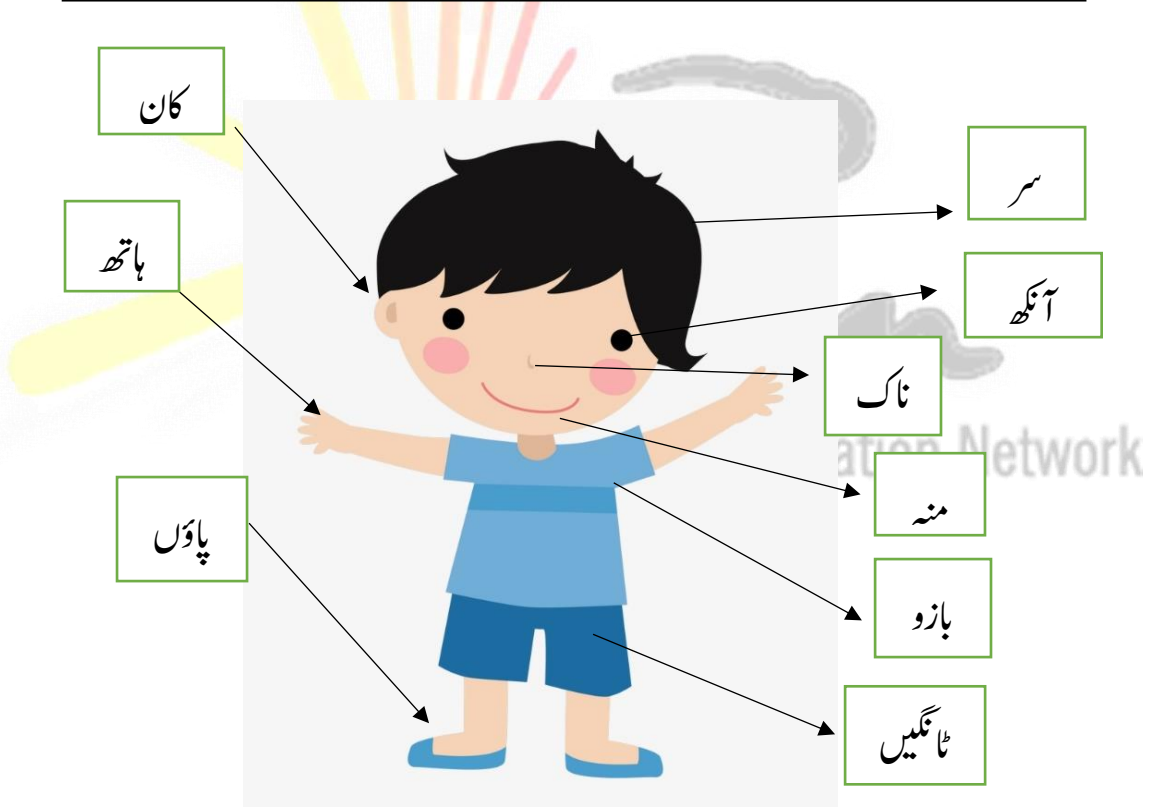
دوست کا پسندیدہ	میرا پسندیدہ	خصوصیات

Progressive Education Network



اس باب کے اختتام پر بچے اس قابل ہو جائیں گے کہ:

- انسانی جسم کے اہم اعضاء کے نام بتا سکیں (آنکھیں، ناک، کان، منہ، ہاتھ، بازو، پاؤں اور ٹانگیں)
- جسم کے مختلف اعضاء کے کاموں کے متعلق جان سکیں۔
- پانچ حسوں کے نام بتا سکیں۔
- ان اعضاء کی نشان دہی کر سکیں جو چکھنے، چھونے، سونگھنے، سننے اور دیکھنے میں مدد کرتے ہیں۔
- پانچ حسوں کے متعلق بیان کرنے کے طریقے جان سکیں (چکھنا: میٹھا، کھٹا، کڑوا، نمکین
چھونا: ملائم، سخت، نرم، کھردرا، ٹھنڈا، گرم سننا، اونچا، دھیمہ، کم، زیادہ دیکھنا: روشن، مدھم اور رنگوں کی پہچان سونگھنا: خوشبو، بدبو)

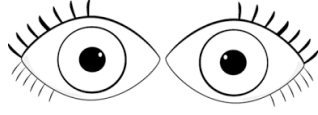


ہمارے جسم کے اعضاء میں ناک، کان، ہاتھ، پاؤں، منہ، ٹانگیں، آنکھ اور بازو شامل ہیں۔

- ہمارے ہاتھ اور بازو ہمیں بہت سے کام کرنے میں مدد دیتے ہیں۔

- اسی طرح ہماری ٹانگیں ہمیں چلنے میں مدد دیتی ہیں۔
- ہم اپنی آنکھوں کی مدد سے دیکھ سکتے ہیں۔
- ہم اپنی ناک کی مدد سے سونگھ سکتے ہیں۔

ہماری حسیں



ہم اپنی آنکھوں سے دیکھتے ہیں۔



ہم اپنی ناک سے سونگھتے ہیں۔



ہم اپنے ہاتھوں سے چھوتے ہیں۔



ہم اپنی زبان سے ذائقہ چکھتے ہیں۔




ہم اپنے کانوں سے سنتے ہیں۔

- پھولوں کی خوشبو ہمیں سونگھنے میں خوشگوار لگتی ہے۔
- شور کی آواز ہمارے کانوں کیلئے ناگوار ہے۔
- دودھ ایک مفید غذا ہے۔ جس کا ذائقہ میٹھا ہوتا ہے۔

رات کے وقت آسمان پر چاند اور ستارے روشن نظر آتے ہیں۔


- میز کی سطح چھونے پر سخت محسوس ہوتی ہے۔

سوال نمبر 1: چلنے میں مدد دینے والے اعضاء میں رنگ بھریں۔



سوال نمبر 2: کامل ملائیں۔

سننا



دیکھنا

چکھنا



چھونا



سوگھنا

سوال نمبر 3: درست جواب کے گرد دائرہ لگائیں۔

1. میز کی سطح ہے۔

(الف) نرم

(ب) کھردری

(ج) سخت

2. شور کی آواز ہے۔

(الف) خوشگوار

(ب) ناگوار

(ج) دلچسپ

3. دودھ کا ذائقہ لگتا ہے۔

(الف) نمکین

(ب) کڑوا

(ج) میٹھا

4. رات کے وقت آسمان پر چاند نظر آتا ہے۔

(الف) روشن

(ب) مدھم

(ج) نیلا

5. پھولوں کی خوشبو لگتی ہے۔

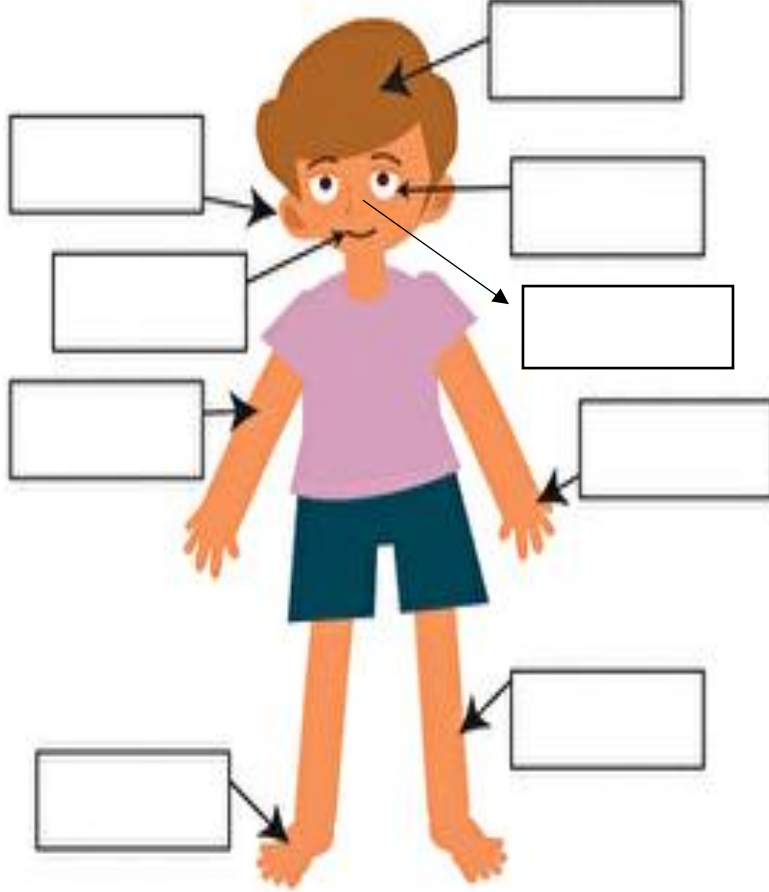
(الف) خوشگوار

(ب) ناگوار

(ج) ناپسندیدہ

سوال نمبر 4: جسم کے اعضاء کے نام لکھیں۔

منہ	بازو	کان	ناک
ٹانگیں	آنکھ	ہاتھ	پاؤں



تخلیقی سرگرمی

گھر کے مختلف حصوں میں جائیں اور نوٹ کریں کہ آپ نے کونسی چیزیں دیکھیں اور محسوس کی کوئی سی دو چیزوں کی تصاویر بنائیں۔

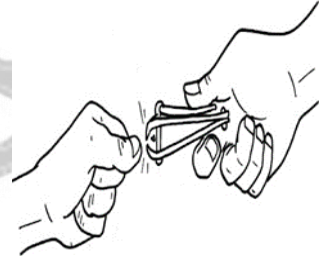
--	--

صحت و صفائی

اس باب کے اختتام پر بچے اس قابل ہو جائیں گے کہ:

- خود کو صاف ستھرا رکھنے کے طریقوں سے آگاہ ہو سکیں (کھانے سے پہلے اور بعد میں ہاتھ دھونا بیت الخلا استعمال کرنے کے بعد صابن سے ہاتھ دھونا، ناخن کاٹنا، دانتوں کی روزانہ صفائی، باقاعدگی سے نہانا وغیرہ)
- اپنی صحت برقرار رکھنے کے لیے اپنے جسم، لباس اور ماحول کی صفائی کی اہمیت جان سکیں۔
- جان سکیں کہ جراثیم بیماریاں پھیلاتے ہیں اور ان سے بچاؤ کے طریقوں کے متعلق بتا سکیں۔
- غیر صحت مندانہ عادات کے متعلق جان سکیں جو بیماریوں (زکام اور پیٹ کی بیماریاں وغیرہ) کا سبب بنتی ہیں۔

صحت مند جسم، صحت مند دماغ



Progressive Educ

ہمیں خود کو صحت مند رکھنے کے لیے کیا کرنا چاہیے؟

- کھانا کھانے سے پہلے اور بعد میں ہاتھ دھونا جراثیم سے محفوظ رکھتا ہے۔
- ہاتھوں اور پاؤں کے ناخن باقاعدگی سے تراشنے چاہیے۔
- صاف ستھرے کپڑے پہننے چاہیے۔
- دن میں دو مرتبہ دانت برش کرنے چاہیے۔
- ہمیں صحت مند غذائیں استعمال کرنی چاہیے۔
- ہاتھ دھوتے ہوئے ہمیں ان باتوں کا خیال رکھنا چاہیے۔



پانی اور صابن



انگلیوں کے درمیان



انگوٹھوں پر دھیان



ہاتھوں کی پشت پر



کلائیوں پر دھیان

بیماریوں کے اسباب اور بچاؤ

بیماریاں جراثیم کے ذریعے پھیلتی ہیں۔ جراثیم اتنے چھوٹے ہوتے ہیں کہ ہمیں نظر نہیں آتے۔ یہ گندے ہاتھوں، لباس، خوراک اور دوسری چیزوں پر موجود ہوتے ہیں۔ یہ ہمارے جسم میں داخل ہو کر ہمیں نزلہ، زکام اور ایسی ہی دیگر بیماریوں میں مبتلا کر سکتے ہیں، تو پھر ہمیں ان سے بچنے کے لیے کیا کرنا چاہیے؟


جلدی سونا اور جلدی اٹھنا



جسم اور لباس کی صفائی



اچھی غذا



ورزش



سوال نمبر 1: اچھی عادات پر ✓ اور بُری عادات پر x کا نشان لگائیں۔



سوال نمبر 2: کرونا اور اُس جیسے دوسرے جراثیم سے بچاؤ کیلئے احتیاطی تدابیر بتائیں۔

Progressive Education Network

سوال نمبر 3: اپنی کوئی ایک اچھی عادت لکھیں۔

سوال نمبر 4: خالی جگہ پُر کریں۔

- | | |
|---------------|--|
| (گنداء، صاف) | (1) پینے کے لئے _____ پانی استعمال کریں۔ |
| (صحت، بیماری) | (2) ہاتھ دھونا _____ سے محفوظ رکھتا ہے۔ |
| (کھانے، کپڑے) | (3) ہمیں صاف ستھرے _____ پہننے چاہئے۔ |

(دیر سے، جلدی)

(4) ہمیں صبح اٹھنا چاہیے۔

(تازہ، باسی)


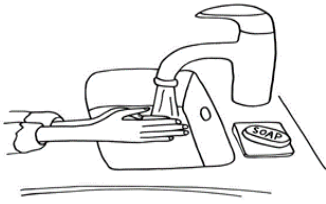
(5) پھل اور سبزیاں استعمال کرنی چاہیے۔

سوال نمبر 5: ہاتھوں کو دھونے کیلئے ہم کونسے طریقے اختیار کرتے ہیں؟



تخلیقی سرگرمی

ہم خود کو کیسے صحت مند رکھ سکتے ہیں۔ نیچے دی گئی تصاویر پر ✓ کا نشان لگا کر واضح کریں۔



میرا خاندان اور

میرے دوست

اس باب کے اختتام پر بچے اس قابل ہو جائیں گے کہ:

- اپنے خاندان کے افراد کو پہچان سکیں (والدین، بہن بھائی، دادا دادی، نانا نانی، چچا اور چچی، ماموں اور ممانی، کزن وغیرہ) کیہ سمجھ سکیں کہ ہمیں اپنے رشتے داروں اور دوستوں کا احترام کرنا چاہیے۔
- اپنے چند دوستوں کی خاص عادات کی نشان دہی کر سکیں۔
- ان کاموں کے متعلق بات چیت کر سکیں جو آپ کے والدین اپنے بچپن میں آج سے مختلف انداز میں کرتے تھے۔

ہمارا خاندان



ہمارے گھر میں ابو اور امی کے علاوہ دادا اور دادی بھی ہمارے ساتھ رہتے ہیں۔ ہم ان سب کا بہت ادب کرتے ہیں۔ ہم اکثر اپنے نانا اور نانی کے گھر بھی جاتے ہیں۔ وہاں ہماری خالہ، ماموں، ممانی اور ان کے بچے رہتے ہیں۔ ہم وہاں خوب مزے کرتے ہیں۔ میرے چچا، چچی اور ان کے بچے بھی ہمارے گھر آتے ہیں۔ ہم تمام گھر والے مل کر پکینک پر بھی جاتے ہیں۔ ہم اپنے تمام رشتہ داروں کا احترام کرتے ہیں اور ان کا کہا مانتے ہیں۔

اپنی اور اپنے گھر کے افراد کی تصاویر جمع کریں اور چارٹ پیپر پہ فیملی ٹری کی صورت میں ان کے ناموں کے ساتھ چسپاں کریں۔



Progressive Education Network
میرے دوست



میرے محلے اور سکول میں بہت سے دوست ہیں۔ ہم ایک دوسرے کی عزت کرتے ہیں اور ضرورت کے وقت ایک دوسرے کی مدد کرتے ہیں۔ میرے دوست اچھی اچھی باتیں کرتے ہیں۔ وقت پر پڑھتے اور وقت پر کھیلتے ہیں۔ وہ کسی کی چیز بغیر پوچھے نہیں لیتے۔

میرے ابو اُمی کا بچپن

ہمارے والدین کا دور آج سے کافی مختلف تھا۔ ان دنوں اتنی زیادہ گاڑیاں نہیں ہوتی تھیں۔ زیادہ تر بچے پیدل یا سائیکل پر سکول جاتے تھے۔ موبائل فون اور انٹرنیٹ نہ تھے۔ معلومات کا اہم ذریعہ کتابیں ہوا کرتی تھیں۔ مشینیں زیادہ نہ تھیں، اس لیے زیادہ تر کام ہاتھ سے ہی کیا جاتا تھا۔

سوال نمبر 1: خالی جگہ پر کریں۔

1. میرا نام _____ ہے۔
2. میرے بھائی کا نام _____ ہے۔
3. میں اپنے بہن بھائیوں میں _____ نمبر پر ہوں۔
4. میرے دادا کا نام _____ ہے۔
5. میرے دادی کا نام _____ ہے۔
6. میرے چچا کا نام _____ ہے۔
7. میرے نانا کا نام _____ ہے۔
8. میرے ماموں کا نام _____ ہے۔
9. میری نانی کا نام _____ ہے۔

سوال نمبر 2: مندرجہ ذیل جملوں کو غور سے پڑھیں اور ان میں سے جو اچھی عادات آپ کے دوستوں میں پائی جاتی ہیں ان کے گرد دائرہ لگائیں۔

ضرورت کے وقت ایک دوسرے کی مدد کرنا	ایک دوسرے کی عزت کرنا
وقت پر نہ پڑھنا	اچھی اچھی باتیں کرنا
بغیر پوچھے کسی کی چیز نہ لینا	وقت پر کھیلنا
اپنے ملک پاکستان سے پیار کرنا	صاف ستھرا نہ رہنا

سوال نمبر 3: اپنے والدین سے ان کے بچپن کے بارے میں معلومات لیں اور ان کے دور میں جو چیزیں موجود تھیں ان کے سامنے ✓ کا نشان لگائیں اور جو نہیں تھیں ان کے سامنے X کا نشان لگائیں۔

	1. زیادہ گاڑیاں
	2. سائیکل
	3. موٹر سائیکل
	4. ٹیلی وژن
	5. ٹیلی فون
	6. موبائل فون
	7. انٹرنیٹ
	8. کتابیں
	9. زیادہ مشینیں
	10. ہاتھ کا کام

سوال نمبر 4: اپنے دوست سے اس کا نام اور اس کی پسندیدہ چیزوں کے بارے میں جانیں اور نیچے دیئے گئے کالم میں اپنے دوست کا نام لکھیں اور اس کی پسندیدہ چیزوں کے بارے میں بتائیں۔

1- میرے دوست کا نام _____ ہے۔
2- اس کی عمر _____ سال ہے۔
3- میرا دوست _____ جماعت میں پڑھتا ہے۔
4- اس کا پسندیدہ رنگ _____ ہے۔
5- اس کا پسندیدہ پھل _____ ہے۔
6- اس کی خواہش ہے کہ وہ بڑا ہو کر _____ بنے۔

تخلیقی سرگرمی

اُن اشیاء کے نام لکھیں جو ہمارے والدین کے بچپن میں موجود نہ تھیں۔



کھیل اور قوانین

اس باب کے اختتام پر بچے اس قابل ہو جائیں گے کہ:

- اپنے پسندیدہ کھیلوں کے نام بتا سکیں۔
- کھیلوں اور گروہی سرگرمیوں کے ذریعے مل جل کر کام کرنے کی اہمیت سے آگاہ ہو سکیں۔
- قوانین کی تعریف کر سکیں اور ان پر عمل کرنے کی اہمیت کو سمجھ سکیں۔
- کھیلتے وقت کھیل کے قوانین کو جان سکیں اور ان پر عمل کر سکیں۔
- اچھی صحت کے لیے کھیلوں اور ورزش کی اہمیت کو سمجھ سکیں۔

پیارے بچو!

ہم ہر روز شام کو کھیل کے میدان میں جاتے ہیں۔ وہاں بچے بہت سے کھیل کھیلتے ہیں۔ کوئی کرکٹ کھیلتا ہے تو کوئی والی بال۔ کسی کو ہاکی پسند ہے تو کوئی بیڈمنٹن کھیلتا ہے۔ کھیل ہماری صحت کے لیے بہت ضروری ہیں۔ یہ ہمیں مل جل کر کام کرنے کا سبق دیتے ہیں۔ یاد رہے کہ کھیل کے قوانین پر عمل کرنا ضروری ہے۔



Progressive Education Network

کھیل کے قوانین:

ہر کھیل کے کچھ قوانین ہوتے ہیں جن پر عمل کرنا ضروری ہوتا ہے۔ کسی بھی کھیل کے دوران ایمان داری سب سے اہم ہوتی ہے۔ قوانین پر عمل کرتے ہوئے جیتنے سے خوشی ملتی ہے۔ یہ یاد رکھنا چاہیے کہ کامیابی محنت ہی سے حاصل ہوتی ہے۔



کھیل کے دوران مندرجہ ذیل باتوں کا خیال رکھنا لازمی ہے۔

اپنی باری کا انتظار کرنا	کھیل کے دوران ایک دوسرے کی مدد کرنا
ریفری کی بات ماننا	ہار کو کھلے دل سے تسلیم کرنا

سوال نمبر 1: اپنے پسندیدہ کھیل کے گرد دائرہ لگائیں۔

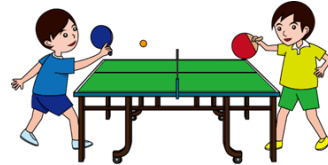
فٹ بال

کرکٹ

باسکٹ بال

بیڈ منٹن

ٹیبل ٹینس



سوال نمبر 2: مندرجہ ذیل الفاظ میں سے درست لفظ لگا کر خالی جگہ پر کریں۔

توانین کامیابی ایمان داری صحت جینے

1. کھیل ہماری _____ کے لیے بہت ضروری ہیں۔
2. کھیل کے _____ پر عمل کرنا ضروری ہے۔
3. کسی بھی کھیل کے دوران _____ سب سے اہم ہوتی ہے۔
4. قوانین پر عمل کرتے ہوئے _____ سے خوشی ملتی ہے۔
5. _____ محنت ہی سے حاصل ہوتی ہے۔

سوال نمبر 3: اپنے پسندیدہ کھیل کے کوئی سے دو قوانین بتائیں۔

پسندیدہ کھیل: _____

قوانین:

1.	2.

تخلیقی سرگرمی

کھیل کے میدان میں آپ لوگوں کو جو مختلف کھیل کھیلتے دیکھتے ہیں ان کے نام لکھیں۔

Progressive Education Network

ہمارا علاقہ

اس باب کے اختتام پر آپ اس قابل ہو جائیں گے کہ:

یہ جان لیں کہ کئی خاندان مل کر جس جگہ رہتے ہیں اسے محلہ کہتے ہیں۔

اپنے محلے کے متعلق بتائیں (لوگ، دکانیں، گلیاں، کھیت، کھیل کے میدان، پارک وغیرہ)

ایک محلے کے تصویری نقشے پر اہم مقامات کی نشان دہی کر سکیں۔

مختلف اقسام کے گھروں (بنگلہ، فلیٹ، چھوٹی وغیرہ) کی نشان دہی کر سکیں۔

اپنے گھر کے متعلق بتائیں۔

ان چیزوں کی نشان دہی کر سکیں جو کسی علاقے کی صفائی یا گندگی کی وجہ ہو سکتی ہیں۔

اپنے گھروں اور محلے کو صاف ستھرا رکھنے کے طریقوں کو جان سکیں اور ان پر عمل کر سکیں۔



یہ میرا گھر ہے، یہاں میں اپنے گھر والوں کے ساتھ رہتا ہوں۔

ہمارا محلہ

Progressive Education Network


گھر کئی طرح کے ہوتے ہیں۔



پختہ گھر



کچا گھر



فلٹیٹ



جھونپڑی

ہمارے گھر کے قریب رہنے والے لوگ ہمارے پڑوسی کہلاتے ہیں۔ ہمارے پڑوسی بہت اچھے ہیں۔ وہ خوشی اور غم میں ایک دوسرے کا ساتھ دیتے ہیں۔ ہمارے گھر کے قریب ہی مارکیٹ ہے، جس میں بہت سی دکانیں ہیں۔ قریب ہی کھیل کا میدان ہے جہاں ہم شام کے وقت کھیلنے جاتے ہیں۔ جہاں کئی خاندان مل کر رہتے ہوں اسے محلہ کہتے ہیں۔

سوال نمبر 1: یہ علی کا محلہ ہے۔ تصویر میں موجود کوئی سی دو عمارتوں کے نام بتائیں۔



سوال نمبر 2: گھر کی تصاویر کو درست نام سے ملائیں۔

جھونپڑی



پختہ گھر



کچا گھر



فلیٹ



سوال نمبر 3: صحیح کام کے سامنے (✓) کا نشان لگائیں۔

گھر کا کوڑا کوڑے دان میں ڈالنا

گلی کی دیواروں پر لکھنا

اپنے گھر اور محلے کو صاف رکھنا

گنداپانی باہر گلی میں جمع ہونا

دوسروں کی مدد کرنا

تخلیقی سرگرمی

اپنے پڑوس میں موجود اہم چیزوں کے بارے میں بتائیں۔

عبادت گاہیں

اس باب کے اختتام پر بچے اس قابل ہو جائیں گے کہ:

- اپنے محلے یا علاقے میں موجود مسجد کے متعلق جان سکیں کہ وہ مسلمانوں کی عبادت گاہ ہے۔
- دوسرے مذاہب کی عبادت گاہوں کے متعلق جان سکیں (چرچ، مندر، گوردوارہ وغیرہ)
- یہ جان سکیں کہ ہمیں تمام مذاہب اور ان کی عبادت گاہوں کا لحاظ کرنا چاہیے۔



مسجد ایک پاک جگہ ہے۔ مسلمان نماز پڑھنے کیلئے مسجد میں جاتے ہیں۔ ہم سب کو مسجد کا احترام کرنا چاہیے۔ دوسرے مذاہب کے لوگ بھی عبادت کیلئے اپنی عبادت گاہوں میں جاتے ہیں۔ ہمیں تمام مذاہب کی عبادت گاہوں کا لحاظ کرنا چاہیے۔



مسیحی عبادت کیلئے گر جاگھر (چرچ) جاتے ہیں۔

Progressive Education Network



ہندو اپنی عبادت گاہ کو مندر کہتے ہیں۔



سکھوں کی عبادت گاہ کو گوردوارہ کہا جاتا ہے۔

پُر امن معاشرے کیلئے ایک دوسرے کا احترام بہت ضروری ہے۔

سوال نمبر 1: درست الفاظ سے ملائیں۔

گوردوارہ	مسلمان
مندر	سکھ
چرچ	ہندو
مسجد	عیسائی

سوال نمبر 2: مندرجہ ذیل الفاظ کی مدد سے خالی جگہ پر کریں۔

عبادت مندر مسجد پاک احترام

1. مسلمان نماز پڑھنے _____ میں جاتے ہیں۔
2. مسجد ایک _____ جگہ ہے۔
3. دوسرے مذاہب کے لوگ بھی _____ کے لیے اپنی عبادت گاہوں میں جاتے ہیں۔
4. ہمیں تمام عبادت گاہوں کا _____ کرنا چاہیے۔
5. ہندو اپنی عبادت گاہ کو _____ کہتے ہیں۔

سوال نمبر 3: کیا آپ کسی دوسرے مذہب سے تعلق رکھنے والے فرد کو جانتے ہیں؟ ان کا احترام کیوں ضروری ہے؟

تخلیقی سرگرمی

کیا آپ کبھی کسی دوسرے مذہب کی عبادت گاہ میں گئے ہیں؟ وہاں جا کے آپ نے کیا مشاہدہ کیا؟

میرا پیارا وطن پاکستان

اس باب کے اختتام پر بچے اس قابل ہو جائیں گے کہ:

- ہمارے ملک کا پورا نام اور اس کے قیام کی تاریخ بتا سکیں۔
- یہ جان سکیں کہ ہر ملک کا اپنا ایک جھنڈا ہوتا ہے۔
- پاکستان کا جھنڈا بنا سکیں۔
- یہ جان سکیں کہ پاکستان کے پرچم کے رنگ، چاند اور ستارا کیا ظاہر کرتے ہیں۔



کیا آپ جانتے ہیں؟ ہمارے
ملک کا پورا نام کیا ہے؟
"اسلامی جمہوریہ پاکستان"

ہم جشن آزادی کس لیے مناتے ہیں؟

14 اگست 1947 کو پاکستان بنا، اس لیے ہم ہر سال 14 اگست کو جشن آزادی مناتے ہیں۔



Network

ہر ملک کا اپنا پرچم ہوتا ہے، جو اس ملک کے وقار کی علامت ہوتا ہے۔ آئیے! مختلف ممالک کے پرچموں پر ایک نظر ڈالیں:



ترکی



ایران



سعودی عرب



ملائیشیا



نیپال



چین

ہر ملک کے پرچم میں مختلف رنگ اور نشانات کا خاص مطلب ہوتا ہے۔ آئیے پاکستان کے پرچم پر نظر ڈالتے ہیں اور جانتے ہیں کہ اس کے رنگوں، چاند اور ستارہ کا کیا مطلب ہوتا ہے۔



پرچم کا سبز رنگ مسلمانوں کی آبادی کو ظاہر کرتا ہے۔ پرچم کا سفید رنگ دوسرے مذاہب سے تعلق رکھنے والوں کو ظاہر کرتا ہے۔ پرچم میں سفید رنگ کا چاند ترقی اور پانچ کونوں والا ستارہ روشنی اور علم کو ظاہر کرتا ہے۔

پاکستان میں مسلمانوں کی آبادی قریباً 97 فی صد ہے۔ پاکستان میں تمام مذاہب کے لوگ امن اور خوش حالی سے رہتے ہیں اور پاکستان کی ترقی کے لیے کام کرتے ہیں۔



آزاد جموں و کشمیر Progressive Education Network

آزاد جموں و کشمیر، مختصر اے جے کے اور بول چال میں اسے آزاد کشمیر کہا جاتا ہے۔ پاکستان کے زیر انتظام خطہ برائے نام طور پر خود مختار ادارے کے طور پر اور وسیع تر کشمیر کے مغربی حصے کی تشکیل کرتا ہے، جو کہ 1947 سے ہندوستان اور پاکستان کے درمیان تنازعہ کا شکار ہے۔

سوال نمبر 1: درست جواب کے سامنے اور غلط کے سامنے x کا نشان لگائیں۔

1. ہمارے ملک کا پورا نام اسلامی جمہوریہ پاکستان ہے۔
2. ہم ہر سال 12 اگست کو جشن آزادی مناتے ہیں۔
3. ہر ملک کا اپنا پرچم ہوتا ہے۔
4. پرچم کا سبز رنگ مسلمانوں کی آبادی کو ظاہر کرتا ہے۔
5. پرچم میں سفید رنگ کا چاند ترقی کو ظاہر کرتا ہے۔

سوال نمبر 2: پرچم کے رنگ اور اس کی علامات کو اس کے مطلب سے ملائیں۔

مطلب	پرچم میں رنگ اور علامت
------	------------------------

دیگر مذاہب کے پاکستانی

ترقی

روشنی اور علم

مسلمان آبادی

سبز رنگ

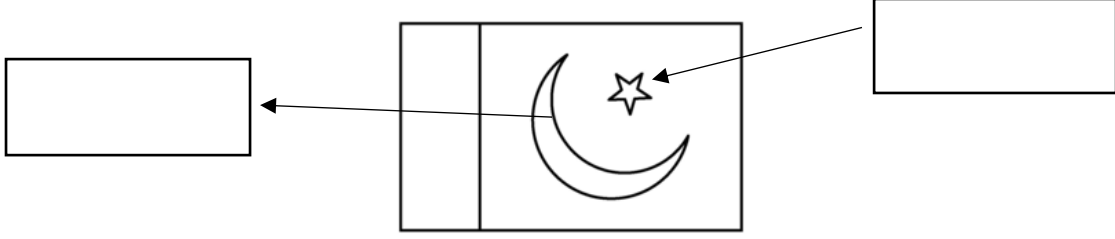
سفید رنگ

چاند

ستارا

سوال نمبر 3: آزاد جموں و کشمیر کے پرچم میں رنگ بھریں۔

سوال نمبر 4: پرچم میں موجود سفید رنگ کا چاند اور پانچ کونوں والا ستارا کیا ظاہر کرتا ہے؟



سوال نمبر 5: ذیل میں دیے گئے پرچموں پر نظر ڈالیں اور درست نام سے ملائیں۔

ایران

پاکستان

سعودی عرب

چین

نیپال



سوال نمبر 6: ہمارے ملک کا پورا نام کیا ہے؟

سوال نمبر 7: ہم کس تاریخ کو جشن آزادی مناتے ہیں؟

Progressive Education Network

سوال نمبر 8: پاکستان کے پرچم میں سفید رنگ کی کیا اہمیت ہے؟

تخلیقی سرگرمی

پاکستان کے اہم شہروں کے نام لکھیں۔

میرا سکول

اس باب کے اختتام پر بچے اس قابل ہو جائیں گے کہ:

- اپنے سکول میں ملنے والے لوگوں (اساتذہ، طلبہ، ہیڈ ماسٹر / ہیڈ مسٹریں اور دیگر عملہ) کو پہچان سکیں۔
- سکول میں کی جانے والی مختلف سرگرمیوں کے متعلق بیان کر سکیں۔
- یہ سمجھ سکیں کہ قوانین کا احترام کرنا کیوں اہم ہے۔
- سکول اور کمرہ جماعت کے قوانین کے متعلق بتا سکیں اور ان پر عمل کر سکیں۔
- تنوع (Diversity) کو سمجھ سکیں کہ سکول میں مختلف مذاہب یا سماجی پس منظر سے تعلق رکھنے والے دوست ہو سکتے ہیں۔
- یہ سمجھ لیں کہ لوگوں کے مذہبی، سماجی یا ثقافتی پس منظر سے قطع نظر سکول میں ہر شخص کا احترام کرنا چاہیے۔
- سکول کو صاف رکھنے کی اہمیت جان سکیں۔

میرا نام سیما ہے۔ یہ میرا سکول ہے۔



مجھے میرا سکول بہت پسند ہے۔ تمام اساتذہ بہت پیار سے پڑھاتے ہیں۔ میرے بہت سے دوست بھی ہیں۔ ہم مل کر پڑھتے ہیں۔ وقفے کے دوران ہم مل کر کھیلتے ہیں اور گھنٹی کی آواز سنتے ہی اپنے کمرہ جماعت میں واپس چلے جاتے ہیں اساتذہ کے علاوہ بھی کچھ لوگ سکول میں کام کرتے ہیں۔ مالی پودوں کو پانی دیتے ہیں خاکروب سکول کی صفائی کرتے ہیں جب کہ سکول کے دفتر میں لوگ مختلف کام کرتے ہیں۔ ہماری ہیڈ مسٹریں سکول کے تمام کاموں کی نگرانی کرتی ہیں۔ وہ ہماری کلاس میں بھی آتی ہیں اور ہمیں سکول کے قوانین کے بارے میں بتاتی ہیں۔

سکول کے قوانین درج ذیل ہیں۔

صاف ستھر اونیفارم پہننا	اسمبلی میں قطار بنانا
کمرہ جماعت اور سکول کو صاف ستھر رکھنا	کمرہ جماعت میں اجازت لے کر بات کرنا
وقت پر سکول آنا	بغیر اجازت کسی کی کوئی چیز نہ لینا

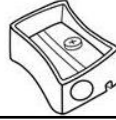
میرے دوست

سکول میں میرے بہت سے دوست ہیں جو مختلف زبانیں بولتے ہیں۔ ان کا تعلق بھی پاکستان کے مختلف علاقوں سے ہے۔ ایک غیر ملکی بچہ بھی میرا دوست ہے۔ ہم سب ایک دوسرے کی عزت کرتے ہیں اور مدد بھی کرتے ہیں۔ سوال نمبر 1: کمرہ جماعت میں استعمال ہونے والی اشیاء کے نام لکھیں۔

پیمانہ	کھڑکی	پنسل	میز	ڈیسک	دروازہ
قینچی	کتاب	ربر	سکول بیگ	پنسل شارپنر	نوٹ بک



























سوال نمبر 2: ذیل میں دی گئی خالی جگہ پُر کریں۔

1. میرے سکول کا نام _____ ہے۔

2. میرا سکول میرے گھر سے _____ ہے۔

3. میرے کلاس ٹیچر کا نام _____ ہے۔

4. میں _____ جماعت میں پڑھتا/پڑھتی ہوں۔

سوال نمبر 3: اپنے سکول کے کوئی سے دو قوانین کے بارے میں بتائیں۔

سوال نمبر 4: آپ اور آپ کے سکول کے دوست گھر میں کونسی زبان بولتے ہیں؟

تخلیقی سرگرمی

آپ سکول اور گھر جماعت کو صاف رکھنے کے لیے دوسروں کی مدد کیسے کرتے ہیں؟

Progressive Education Network

ذرائع آمدورفت

اس باب کے اختتام پر بچے اس قابل ہو جائیں گے کہ:
 ان ذرائع آمدورفت کے متعلق جان سکیں جو لوگ استعمال کرتے ہیں۔
 آہستہ اور تیز رفتار ذرائع آمدورفت میں فرق کر سکیں۔
 ان مقامات کے متعلق جان لیں جہاں بسیں اور ریل گاڑیاں رکتی ہیں، جہاز پرواز کرتے اور اترتے ہیں اور بحری جہاز
 لنگر انداز ہوتے ہیں۔
 بسوں کے اڈے، ہوائی اڈے، ریلوے اسٹیشن اور بندرگاہ پر ہونے والی سرگرمیوں کو بیان کر سکیں۔

پیارے بچو! جب آپ کسی ایک جگہ سے دوسری جگہ جاتے ہیں تو کوئی سواری استعمال کرتے ہیں۔ کسی قریب کی جگہ جانے کے
 لیے پیدل چلنے کے علاوہ سائیکل، موٹر سائیکل، ٹانگہ اور رکشہ وغیرہ استعمال کرتے ہیں۔ ڈور کے مقامات یا دوسرے شہر جانے
 کے لیے بس، وگن، کار، ریل گاڑی یا ہوائی جہاز کا استعمال کیا جاتا ہے۔ ملک سے باہر جانے کے لیے عام طور پر ہوائی جہاز یا بحری
 جہاز کا استعمال کیا جاتا ہے۔



ہوائی جہاز



ریل گاڑی



بحری جہاز



بس



سائیکل



موٹر سائیکل



تانگہ



کار

پیارے بچو! جس جگہ سے بسیں ایک شہر سے دوسرے شہر جاتی ہیں، اسے بس اڈہ کہتے ہیں۔ لوگ دوسرے علاقوں کو جانے کے لیے ریل گاڑی کے سٹیشن جاتے ہیں۔ اسی طرح ہوائی اڈہ بھی ہوتا ہے جہاں سے لوگ جہاز کے ذریعے دوسرے شہر یا ملک جاتے ہیں۔

سمندر کے ذریعے ایک ملک سے دوسرے ملک جانے کے لیے بندر گاہ استعمال کی جاتی ہے۔



ایئر پورٹ



بس اسٹینڈ



بندر گاہ



پلیٹ فارم

سوال نمبر 1: ذیل میں دی گئی تصاویر میں سے درست ذرائع آمد و رفت کے سامنے ✓ اور غلط کے سامنے × کا نشان لگائیں۔





سوال نمبر 2: درست جواب کے گرد دائرہ لگائیں۔

1. جس جگہ سے بسیں ایک شہر سے دوسرے شہر جاتی ہیں اُسے _____ کہتے ہیں۔
 ا۔ ہوائی اڈہ ب۔ بس اڈہ ج۔ بندرگاہ
2. سمندر کے ذریعے ایک جگہ سے دوسری جگہ جانے کے لیے _____ استعمال کی جاتی ہے۔
 ا۔ سٹیشن ب۔ ہوائی اڈہ ج۔ بندرگاہ
3. جہاں سے لوگ جہاز کے ذریعے دوسرے شہر یا ملک جاتے ہیں اُسے _____ کہتے ہیں۔
 ا۔ بس اڈہ ب۔ بندرگاہ ج۔ ہوائی اڈہ
4. ریل گاڑی سے سفر کرنے کے لیے لوگ _____ پر جاتے ہیں۔
 ا۔ بندرگاہ ب۔ ہوائی اڈہ ج۔ سٹیشن

سوال نمبر 3: درست جواب پر (✓) کا نشان لگائیں۔

سب سے تیز رفتار سواری کونسی ہے؟



سب سے آہستہ چلنے والی سواری کونسی ہے؟



ہوائی جہاز کہاں سے پرواز کرتے ہیں؟



سوال نمبر 4: سفر کرتے ہوئے ہمیں کن باتوں کا خیال رکھنا چاہیے؟

سوال نمبر 5: کیا آپ کبھی اپنے علاقے سے باہر گئے ہیں؟ وہاں جانے کے لیے آپ نے کونسی سواری استعمال کی؟

تخلیقی سرگرمی

کیا آپ کبھی بس اڈے، ہوائی اڈے یا ریلوے سٹیشن گئے ہیں؟ وہاں کی سرگرمیوں کے متعلق بتائیں۔

Progressive Education Network

ٹریفک قوانین

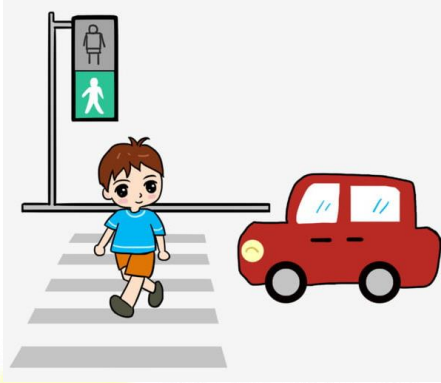
اس باب کے اختتام پر بچے اس قابل ہو جائیں گے کہ:
چند ٹریفک قوانین کی نشان دہی کر سکیں۔

پیدل چلتے ہوئے، سڑک پار کرتے وقت اور بس وغیرہ میں سفر کرتے وقت حفاظتی قوانین کی نشان دہی کر سکیں۔



پیدل چلنا

اگر فٹ پاتھ موجود ہے تو اس پر چلیں۔ پیدل چلتے ہوئے
سڑک کے دائیں جانب چلیں تاکہ آپ سامنے سے آنے
والی ٹریفک کو دیکھ سکیں۔



سڑک پار کرنا

سڑک پار کرتے وقت زیر اسٹراکسنگ کا استعمال کریں۔ اگر
زیر اسٹراکسنگ موجود نہ ہو تو پہلے سیدھے ہاتھ اور پھر اٹے ہاتھ
کی طرف دیکھیں کہ کوئی گاڑی تو نہیں آرہی۔ اب ایک مرتبہ
پھر سیدھے ہاتھ کی جانب دیکھ لیں۔ اگر سڑک خالی ہے، تو
اسے پار کر لیں۔



سفر کرتے وقت

پیدل سفر کرتے ہوئے یا کسی بھی سواری پر جاتے
وقت سڑک پر موجود ٹریفک کے نشانات پر نظر رکھیں۔
یہ ہمیں بتاتے ہیں کہ سڑخ پٹی پر رُکنا، پہلی پٹی پر چلنے کے
لیے تیار ہونا اور سبز پٹی پر چلنا ہے۔

ہیلیمٹ اور حفاظتی بیلٹ



موٹر سائیکل پر سفر کرتے وقت ہیلیمٹ کا استعمال ہماری حفاظت کے لیے بہت ضروری ہے۔
اسی طرح گاڑی چلانے والے اور اس میں سفر کرنے والے افراد کا حفاظتی بیلٹ کا استعمال کرنا بھی ہماری حفاظت کرتا ہے۔

ٹریفک سگنل



سُرخ بتی: رُک جائیں

پیلی بتی: چلنے کیلئے تیار ہوں

سبز بتی: اب آپ جا سکتے ہیں



حد درکار پچاس کلومیٹر ہے



گاڑی کھڑی کرنا ممنوع ہے



پٹانوں کے گرنے کا خطرہ



سڑک پر کام ہو رہا ہے

ٹریفک کے قوانین پر عمل کرنا ہمیں اور ہمارے
اردگرد کے لوگوں کو مشکلات سے بچاتا ہے۔

سوال نمبر 1: کیا آپ ان اشاروں کا مطلب سمجھتے ہیں؟

اب آپ جاسکتے ہیں۔

یہاں گاڑی کھڑی کرنا منع ہے۔


پیدل سڑک پار کرنے کی جگہ

رُک جائیے

سکول کی جگہ



سوال نمبر 2: ٹریفک سگنل میں موجود سرخ، پیلی اور سبز بتی کا کیا مطلب ہے؟ دی گئی خالی جگہ میں تحریر کریں۔



سوال نمبر 3: اگر ہم ٹریفک کے قوانین پر عمل نہ کریں تو ہمیں کس قسم کی مشکلات کا سامنا کرنا پڑ سکتا ہے؟

تخلیقی سرگرمی

آپ پیدل چلتے ہوئے کن باتوں کا خیال رکھتے ہیں؟



اچھے اخلاق اور عادات

اس باب کے اختتام پر بچے اس قابل ہو جائیں گے کہ:

- دوسروں کو السلام علیکم اور صبح بخیر وغیرہ کہ کر سلام کر سکیں۔
- اچھے اخلاق کو سمجھ سکیں اور ان کی فہرست بنا سکیں (وقت کی پابندی کرنا، نرمی سے بات کرنا، مہربانی، ایمان داری اور سچائی)۔
- اچھے اخلاق کی اہمیت کو سمجھ سکیں۔
- کھانے کے آداب کا مظاہرہ کر سکیں (کھانا ضائع نہ کرنا، صاف ہاتھوں سے کھانا، کھانے کو نیچے نہ گرانا)۔
- غیر صحت مند خوراک کھانے کے نقصانات سمجھ سکیں۔
- بیت الخلا استعمال کرنے کے آداب سیکھ سکیں۔



میرا نام علی ہے۔ میں جب کسی سے ملوں تو کہتا ہوں: السلام علیکم! اس کا مطلب ہے کہ آپ پر سلامتی ہو۔



میرا نام انیتا ہے۔ میں جب کسی سے ملوں تو کہتی ہوں: صبح بخیر! لوگوں سے اچھے انداز سے ملنا ایک اچھی عادت ہے۔

علی اور احمد دوست ہیں۔ علی کو احمد کی درج ذیل باتیں پسند ہیں۔

اچھے اخلاق

سچ بولنا	ایمان داری	نرمی سے بات کرنا
شکریہ ادا کرنا	وقت کی پابندی	قانون پر عمل کرنا

کھانے کے آداب

کیا آپ جانتے ہیں کہ ہمیں کھانا کھاتے وقت کن باتوں کا خیال رکھنا چاہیے؟
کھانا کھانے سے پہلے اور بعد میں ہاتھ دھونے چاہئیں۔

کھانے کو ضائع نہیں کرنا چاہیے اور نہ ہی نیچے گرانا چاہیے۔
 منہ بند کر کے کھانا چاہیے۔ جب منہ میں نوالہ ہو تو بات نہیں کرنی چاہیے۔
 اپنے سامنے سے کھانا لینا چاہیے اور کسی چیز کی ضرورت ہو تو مانگ لینی چاہیے۔
 پھل، سبزیاں، دالیں، انڈے اور گوشت وغیرہ صحت بخش خوراک کا حصہ ہیں۔ یہ خوراک ہمارے جسم اور دماغ کو صحت مند رکھتی ہے۔



بیت الخلا استعمال کرنے سے پہلے اور بعد میں صابن سے ہاتھ دھونا ہمیں جراثیم سے محفوظ رکھتا ہے۔
 غیر صحت مند خوراک کھانے سے ہم بیمار ہو سکتے ہیں۔

سوال نمبر 1: ذیل میں دی گئی خالی جگہ میں اپنے دوست کا نام لکھیں نیز دی گئی تصویر پر ✓ کے نشانات لگا کر واضح کریں کہ
 آپ کو اس کی کون کون سی اچھی عادات پسند ہیں۔
 میرے دوست کا نام _____ ہے۔

کھانے سے پہلے اور بعد میں ہاتھ نہ دھونا

سلام میں پہل کرنا

قانون پر عمل کرنا

اچھی عادات


جھوٹ بولنا

سوال نمبر 2: کھانے کے کوئی سے دو آداب تحریر کریں۔

سوال نمبر 3: غیر صحت مند خوراک کھانے سے کیا نقصان ہو سکتا ہے؟

تخلیقی سرگرمی

مختلف مذاہب کے لوگ آپس میں کس انداز میں ملتے ہیں؟



پودے اور جانور

اس باب کے ذریعے بچے اس قابل ہو جائیں گے کہ:

اپنے ارد گرد موجود جاندار اور بے جان چیزوں میں تمیز کر سکیں۔

اپنے ارد گرد موجود پودوں کی پہچان کر سکیں۔ مختلف پودوں میں فرق جان سکیں اور پودوں کی اہمیت سمجھ سکیں۔

اپنے ارد گرد موجود ان چیزوں کی پہچان کر سکیں جو پودوں سے بنتی ہیں۔

کچھ عام پالتو اور جنگلی جانوروں کی پہچان کر سکیں۔ جسمانی خدوخال کے اعتبار سے مختلف جانوروں میں فرق سمجھ سکیں۔ جانوروں کی خوراک کو پہچان سکیں اور خوراک، تفریح اور باربرداری کے طور پر جانوروں کی اہمیت سمجھ سکیں۔

جانوروں کے گھروں کی پہچان کر سکیں اور ان جانوروں میں تمیز کر سکیں جنہیں گھر میں پالا جاسکتا ہے یا نہیں پالا جاسکتا۔

گھریلو اور جنگلی جانوروں اور پودوں کی بہتر دیکھ بھال کے طریقوں کی نشان دہی کر سکیں۔

جان دار چیزیں



تمام انسان، جانور اور پودے جان دار ہیں کیونکہ وہ سانس لیتے ہیں، حرکت کرتے ہیں، خوراک کھاتے اور پانی پیتے ہیں۔ وہ چھوٹے سے بڑے بھی ہوتے ہیں۔

بے جان چیزیں



وہ چیزیں جو اپنی جگہ سے خود حرکت نہیں کر سکتیں، سانس نہیں لیتیں اور نہ انھیں کھانے پینے کی ضرورت ہوتی ہے بے جان کہلاتی ہیں۔

پودے اور درخت



ہمارے زندگی کے لئے پودے اور درخت بہت ضروری ہیں۔

- یہ ماحول کو صاف رکھنے میں مدد دیتے ہیں۔
- پودے ہمیں سایہ اور غذا فراہم کرتے ہیں۔
- پودے بہت سے پرندوں کا گھر بھی ہیں۔
- پودے کئی اقسام کے ہوتے ہیں۔
- خوشبودار پودے، پھل دینے والے پودے
- درختوں کی لکڑی سے ہمارے استعمال کی بہت سی چیزیں بنتی ہیں۔
- اگر پودے اور درخت نہ ہوتے تو زندگی کا تصور ناممکن تھا۔

جانور

ہماری اس خوبصورت دنیا میں انسانوں اور پودوں کے ساتھ ساتھ بہت سے جانور بھی پائے جاتے ہیں۔

کچھ جانور بڑے ہوتے ہیں۔

کچھ جانور چھوٹے ہوتے ہیں۔



کچھ جانوروں کی کھال نرم ہوتی ہے۔

کچھ جانوروں کی کھال سخت ہوتی ہے۔




کچھ جانوروں کے دانت نوکیلے ہوتے ہیں۔

کچھ پرندوں کے پنجے بڑے ہوتے ہیں۔



پالتو جانور



کچھ جانور ایسے ہیں جنہیں ہم اپنے گھروں میں پال سکتے ہیں۔ ہم انہیں پالتو جانور کہتے ہیں۔

جنگلی جانور

کچھ جانور ایسے ہیں جو جنگل میں رہتے ہیں اور عام طور پر گھروں میں نہیں پالے جاتے کیونکہ ان کی غذا اور رہن سہن پالتو جانوروں سے مختلف ہوتا ہے۔ وہ جنگلی جانور کہلاتے ہیں۔

جانوروں کی خوراک

جانور مختلف قسم کی خوراک کھاتے ہیں۔

گوشت کھانے والے جانور



گھاس کھانے والے جانور



کچھ جانور گھاس اور گوشت دونوں کھاتے ہیں۔





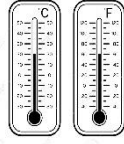
جانور کہاں رہتے ہیں؟

جانور پہاڑوں، صحراؤں، جنگلوں اور سمندروں میں رہتے ہیں۔



جانوروں کی اہمیت:

جانور ہماری زندگی کیلئے انتہائی اہم ہیں۔ ان سے ہمیں خوراک حاصل ہوتی ہے اور یہ بار برداری اور تفریح کے کام بھی آتے ہیں

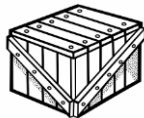

سوال نمبر 1: جان دار اشیاء کے گرد دائرہ لگائیں۔



سوال نمبر 2: درج ذیل تصاویر میں بے جان چیزوں کے سامنے بے جان لکھیں۔



سوال نمبر 3: درختوں سے بنی ہوئی اشیاء پر ✓ کا نشان لگائیں۔



سوال نمبر 4: کالم ملائیں۔




شیر




ہاتھی



رپچھ



سانپ



مگر مچھ

سوال نمبر 5: ہم جنگلی جانوروں کو گھر میں کیوں نہیں پالتے؟






سوال نمبر 6: پودوں کے کوئی سے دو فائدے بتائیں۔

سوال نمبر 7: اپنے پسندیدہ جانور کا نام بتائیں۔

سوال نمبر 8: جنگلی اور پالتو جانوروں میں فرق بتائیں۔

پالتو جانور	جنگلی جانور

سوال نمبر 9: گھاس کھانے والے جانوروں میں سبز اور گوشت کھانے والے جانوروں میں سُرخ رنگ بھریں۔



تخلیق سرگرمی

اپنے پالتو جانور کی تصویر بنائیں اور بتائیں آپ اس کا خیال کیسے رکھتے ہیں۔

زمین اور آسمان

اس باب کے اختتام پر بچے اس قابل ہو جائیں گے کہ:

- زمین کو ایک سیارے کے طور پر جان سکیں۔
- زمین کی ساخت کے متعلق جان سکیں۔
- یہ پہچان سکیں کہ زمین پانی اور خشکی سے مل کر بنی ہے۔
- دن اور رات کے وقت آسمان پر نظر آنے والے اجسام کو پہچان سکیں۔
- یہ سمجھ سکیں کہ سورج دن کے وقت خوب روشن ہوتا ہے اور ہمیں روشنی اور حرارت فراہم کرتا ہے۔
- یہ پہچان سکیں کہ چاند اور ستارے رات کے وقت آسمان پر چمکتے ہیں۔

زمین:

زمین ہم سب کا گھر ہے۔ یہ ایک سیارہ ہے جو سورج کے گرد چکر لگاتا ہے۔

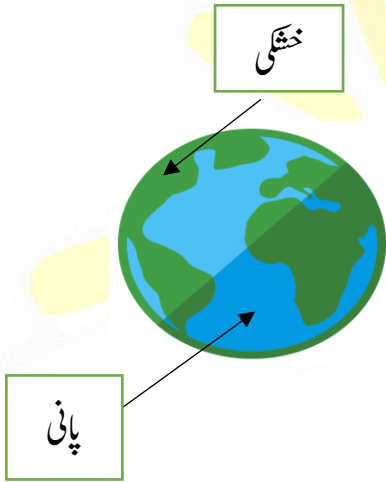
زمین کی ساخت:

زمین کا دو تہائی حصہ پانی سے بھرا ہوا ہے۔


زمین کا ایک تہائی حصہ خشکی پر مشتمل ہے۔

ہم خشکی پر رہتے ہیں۔

تصویر میں موجود نیلا رنگ پانی اور سبز رنگ خشکی کو ظاہر کرتا ہے۔




دن کے وقت آسمان:



دن کے وقت آسمان پر روشن سورج دکھائی دیتا ہے۔

سورج ہمیں روشنی اور حرارت فراہم کرتا ہے۔

رات کے وقت آسمان:







شام کے وقت سورج غروب ہو جاتا ہے اور ہر طرف اندھیرا چھا جاتا ہے۔ رات کے وقت چاند اور ستارے دکھائی دیتے ہیں۔

آسمان کی خوبصورتی:

سورج چاند اور ستارے سب اس دنیا کی خوب صورتی میں اضافہ کرتے ہیں۔

اگر یہ سب نہ ہوتے تو آسمان بے رونق دکھائی دیتا۔

سوال نمبر 1: خشکی پر پائے جانے والے جانوروں میں سبز اور پانی میں رہنے والے جانوروں میں نیلا رنگ بھریں۔



سوال نمبر 2: خالی جگہ پر کریں۔

- زمین ایک _____ ہے۔
- زمین کا _____ حصہ پانی سے بھرا ہوا ہے۔
- سورج ہمیں روشنی اور _____ فراہم کرتا ہے۔
- رات کے وقت _____ اور ستارے دکھائی دیتے ہیں۔
- _____ کی طرف براہ راست نہیں دیکھنا چاہیے۔

سوال نمبر 3: کالم ملائیں۔

کالم ب
روشنی
سیارہ
پانی
ایک تہائی
رات

کالم الف
زمین
خشکی
سورج
چاند
مچھلی

سوال نمبر 4: دن کے وقت آسمان پر کیا نظر آتا ہے؟

سوال نمبر 5: زمین کا کتنے تہائی حصہ پانی پر مشتمل ہے؟

سوال نمبر 6: رات کو آسمان پر نظر آنے والے اجسام بنائیں۔

تخلیقی سرگرمی

زمین کی دی گئی تصویر میں خشکی والے حصے میں سبز جب کہ پانی والے حصہ میں نیلا رنگ بھریں۔



Progressive Education Network